

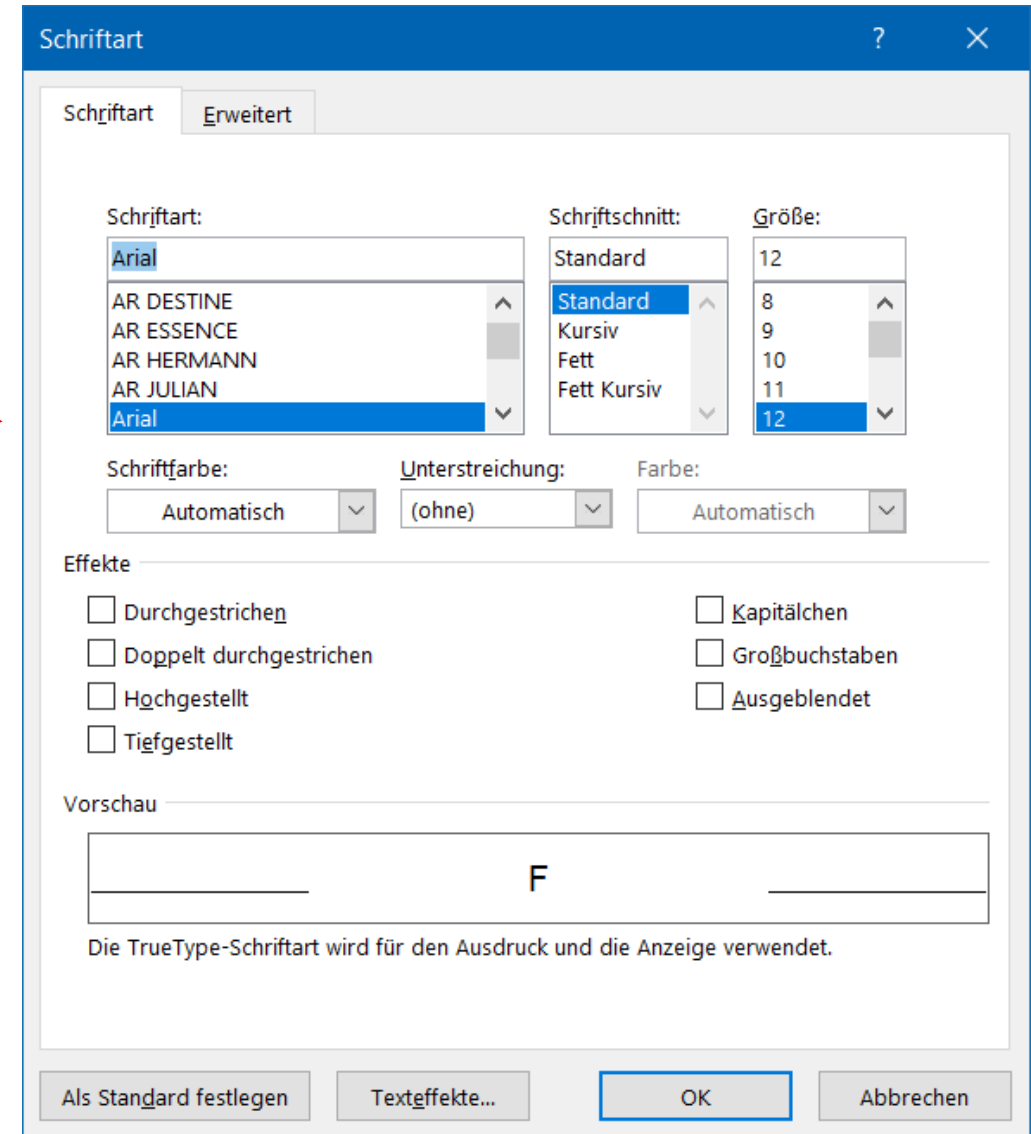
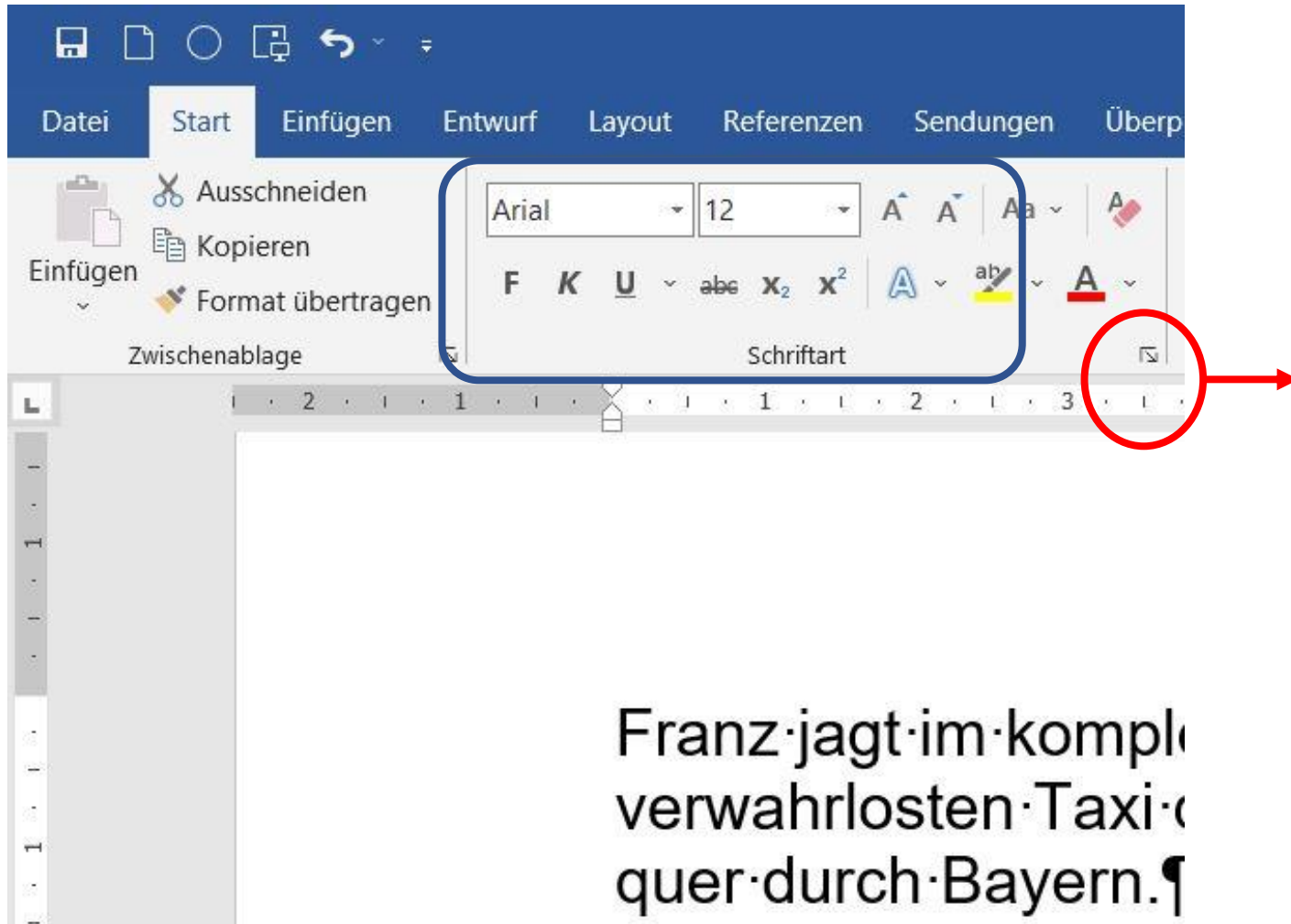
Textverarbeitung

MS-Word (II)

„in ganz kleinen Schritten“

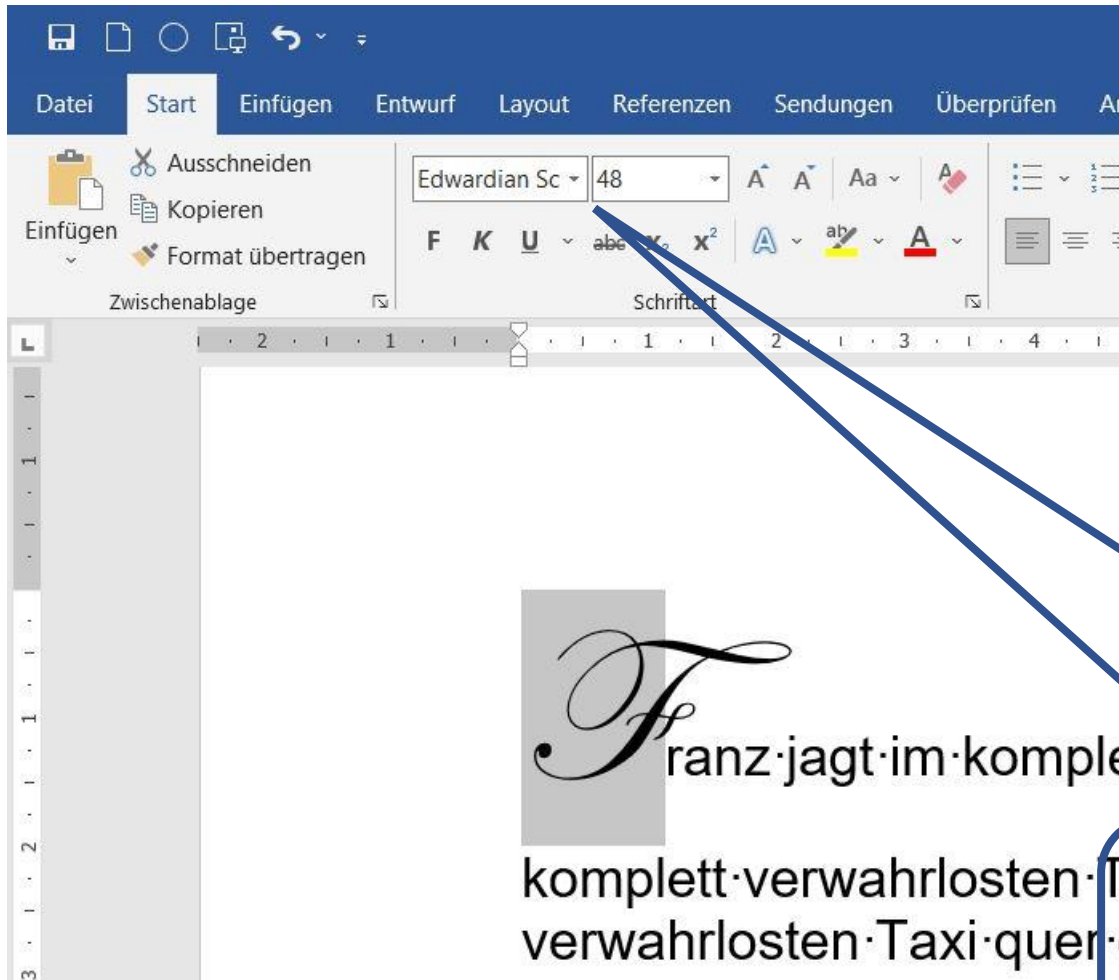
Word in ganz kleinen Schritten:

4. Text gestalten - Zeichenformate



Word in ganz kleinen Schritten:

4. Text gestalten - Zeichenformate: Schriftart



Video bietet eine leistungsstarke Möglichkeit zur Unterstützung Ihres Standpunkts. Wenn Sie auf "ONLINEVIDEO" klicken, können Sie den Einbettungscode das Video einfügen, das hinzugefügt werden soll. Sie können auch ein Stichwort eingeben, um online nach Videoclip zu suchen, der optimal zu Ihrem Dokument

Schriftart:
AR CHRISTY – Größe 12

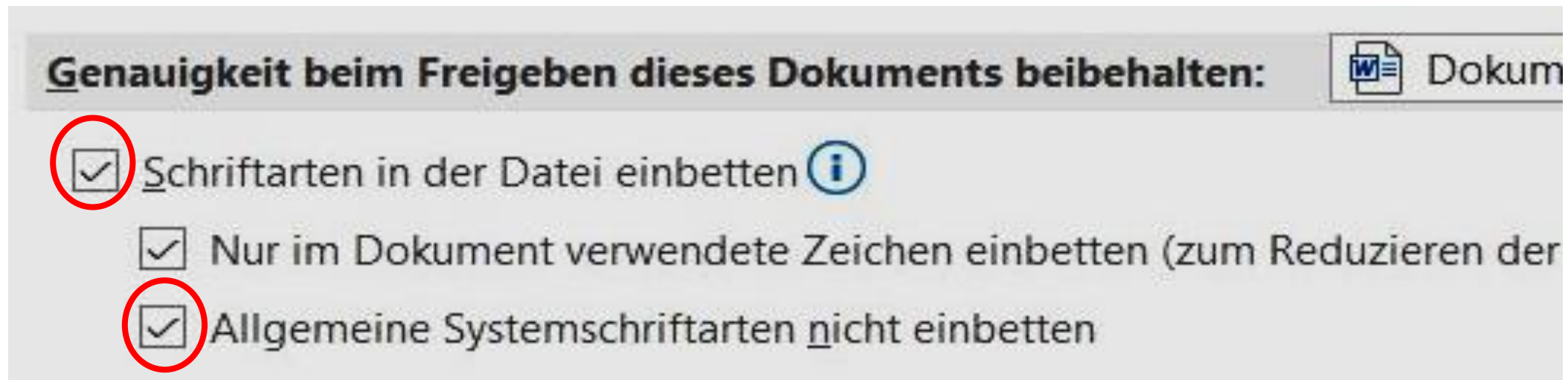


Word in ganz kleinen Schritten:

4. Text gestalten - Zeichenformate: Schriftart

Vorsicht bei exotischen Schriftarten

- Sie belegen Platz im Arbeitsspeicher
- Der Text kann geradezu unlesbar werden
- bei Übermittlung als Datei ist nicht sicher, dass der Empfänger sie überhaupt angezeigt bekommt

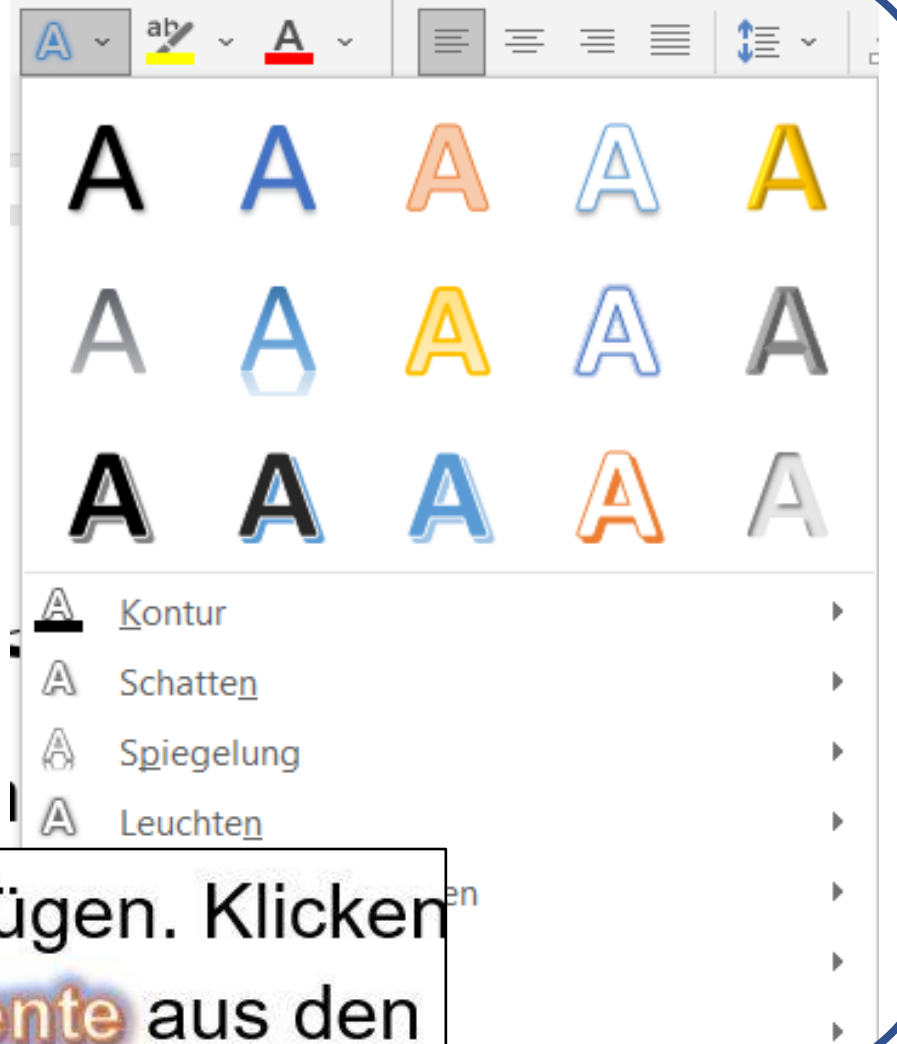


Word in ganz kleinen Schritten:

4. Text gestalten - Zeichenformate : Schriftschnitt



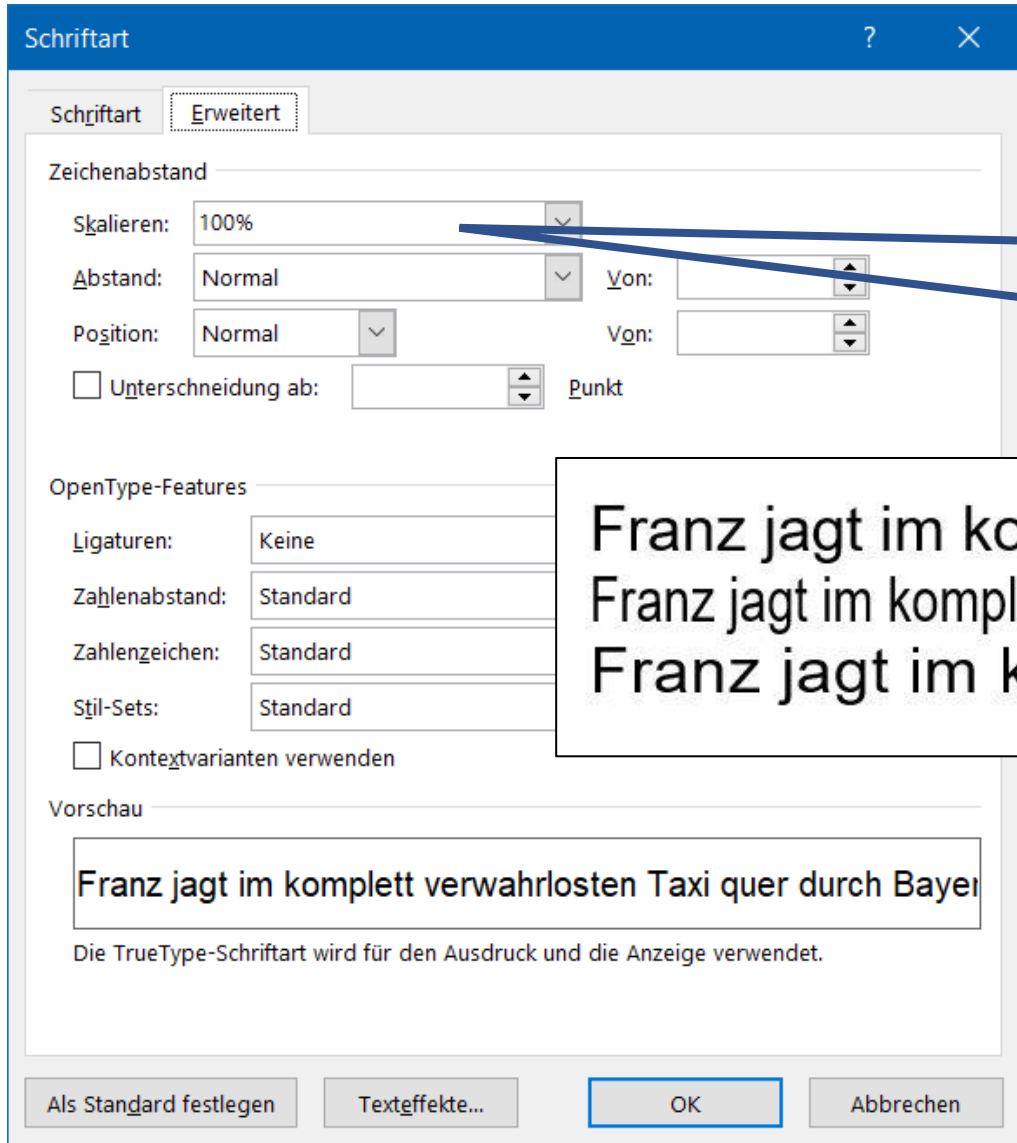
- F** – Fett
- K* – Kursiv
- U – Unterstrichen
- ~~abc~~ – Durchgestrichen
- X₂ – tiefgestellt
- X² – hochgestellt



hinzufügen. Klicken
Elemente aus den

Word in ganz kleinen Schritten:

4. Text gestalten - Zeichenabstand



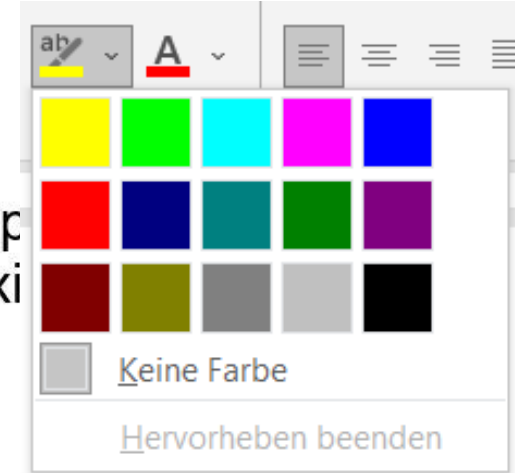
Die gleiche Schriftgröße mit
100%, 80% und 110% Abstand

Franz jagt im komplett verwahrlosten Taxi quer durch Bayern. |
Franz jagt im komplett verwahrlosten Taxi quer durch Bayern.
Franz jagt im komplett verwahrlosten Taxi quer durch Bayern.

Word in ganz kleinen Schritten:

4. Text gestalten - Hervorheben/Verstecken

Franz jagt im komplett verwehrlosten Taxi quer durch Bayern. Franz jagt im komp
verwehrlosten Taxi **quer durch Bayern**. Franz jagt im komplett verwehrlosten Taxi
quer durch Bayern.



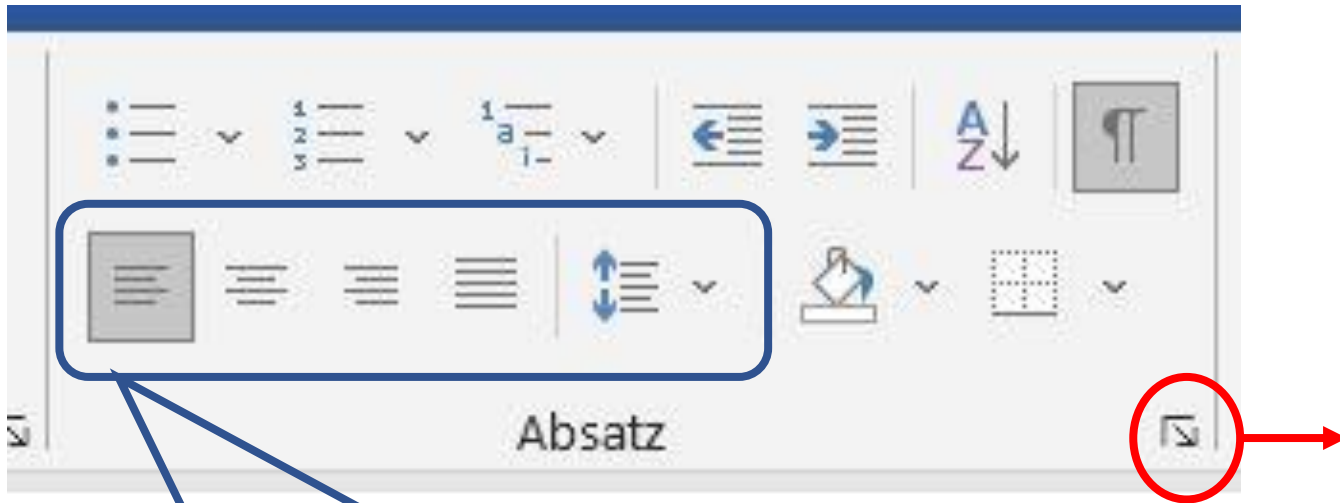
Franz jagt im komplett verwehrlosten Taxi quer durch Bayern. Franz jagt im komplett
verwehrlosten Taxi . Franz jagt im komplett verwehrlosten Taxi quer durch Bayern.

||
Franz·jagt·im·komplett·verwehrlosten·Taxi·quer·durch·Bayern.·Franz·jagt·im·k
verwehrlosten·Taxi·quer·durch·Bayern.·Franz·jagt·im·komplett·verwehrlosten·
quer·durch·Bayern.¶

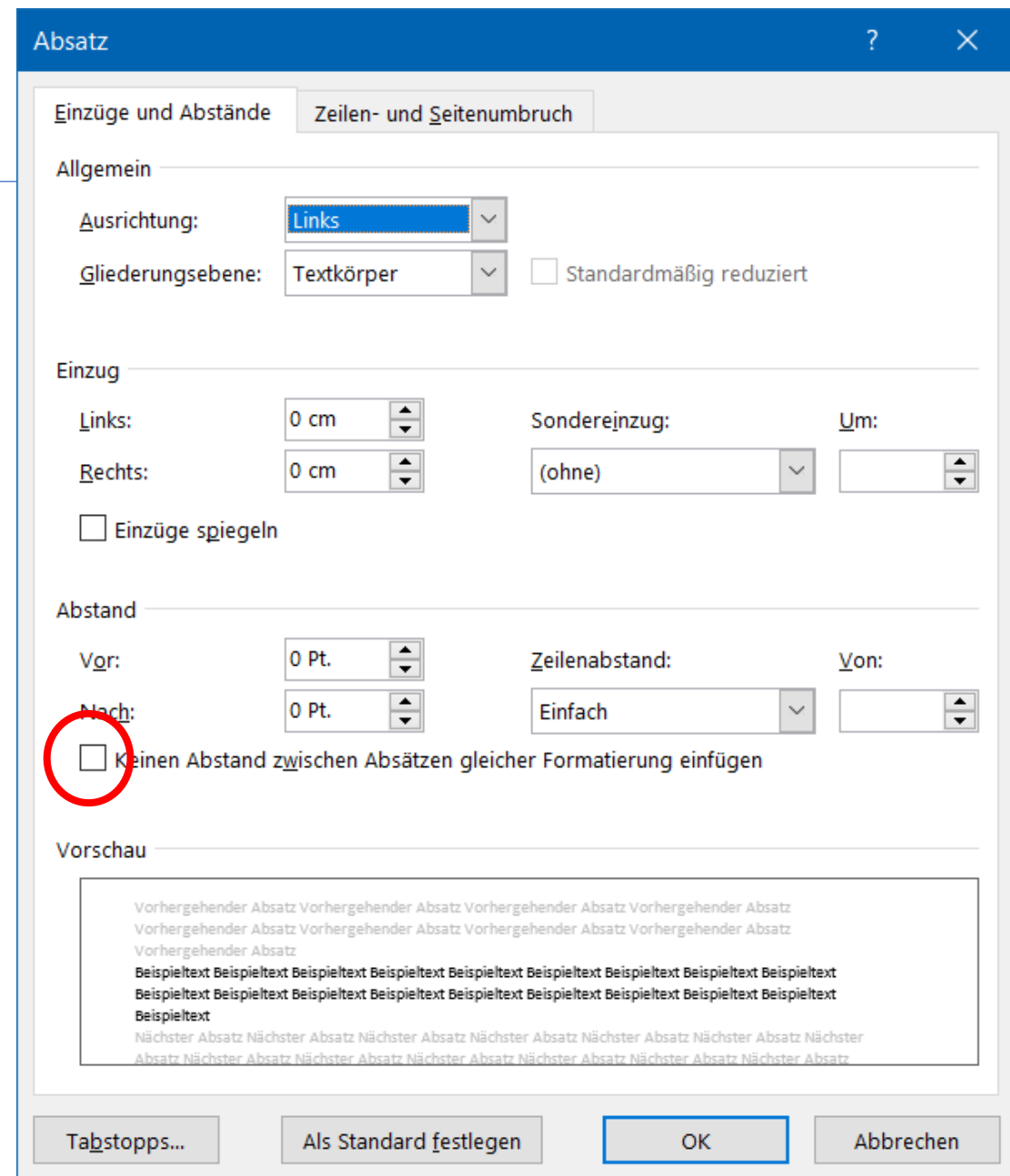
- Kapitälchen
- Großbuchstaben
- Ausgeblendet

Word in ganz kleinen Schritten:

5. Absatzformate – Ausrichtung/Abstand



Am häufigsten gebraucht:
Ausrichtung (linksbündig, zentriert,
rechtsbündig und Blocksatz) sowie
Zeilenabstand



Word in ganz kleinen Schritten:

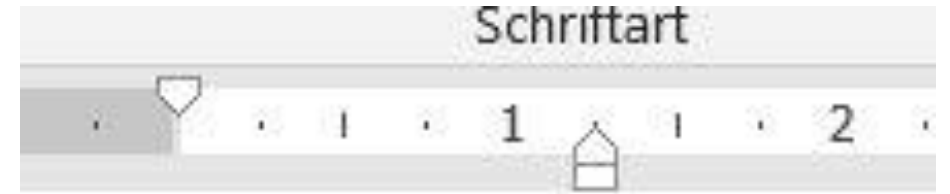
5. Absatzformate - Einzüge

Franz·jagt·im·komplett·verw.
verwahrlosten·Taxi·quer·dur
quer·durch·Bayern.¶

¶
Franz·jagt·im·komplett·verw.
verwahrlosten·Taxi·q
Taxi·quer·durch·Baye

¶
Franz·jagt·im·komple
komplett·verwahrlost
verwahrlosten·Taxi·q

¶



Einzug hängend

Einzug links

Einzug

<u>L</u> inks:	0 cm	Sondere <u>i</u> nzug:	Um:
<u>R</u> echts:	0 cm	Hängend	1,25 cm
<input type="checkbox"/> Einzüge spiegel n			

Word in ganz kleinen Schritten:

5. Absatzformate - Abstände

Franz·jagt·im·komplett·verwa
verwahrlosten·Taxi·quer·durc
quer·durch·Bayern.¶

Dies sind keine Leerzeilen,
sondern Abstände!

Franz·jagt·im·komplett·verwa
verwahrlosten·Taxi·quer·durc
quer·durch·Bayern.¶

Franz·jagt·im·komplett·verw
verwahrlosten·Taxi·quer·dur
quer·durch·Bayern.¶

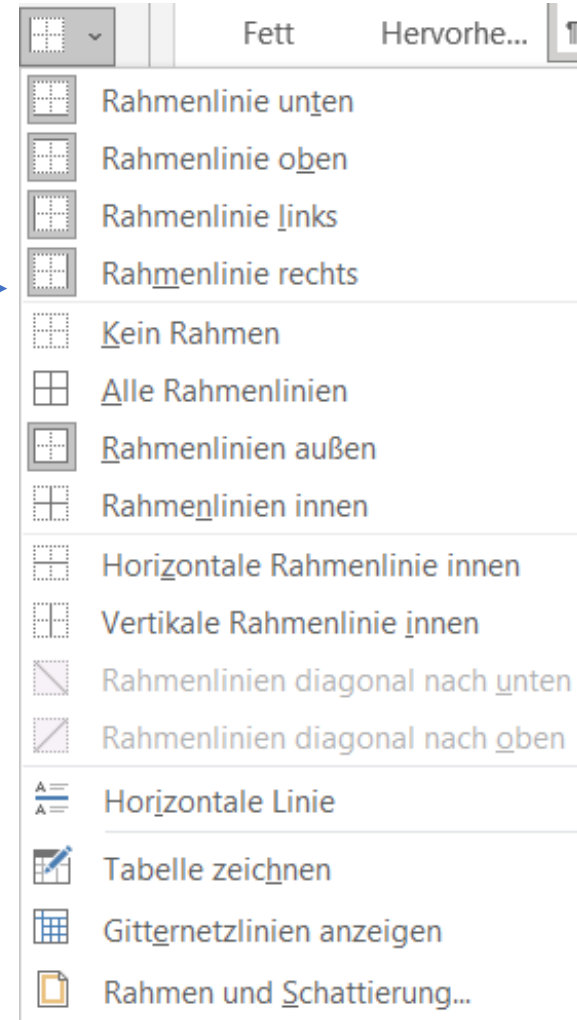
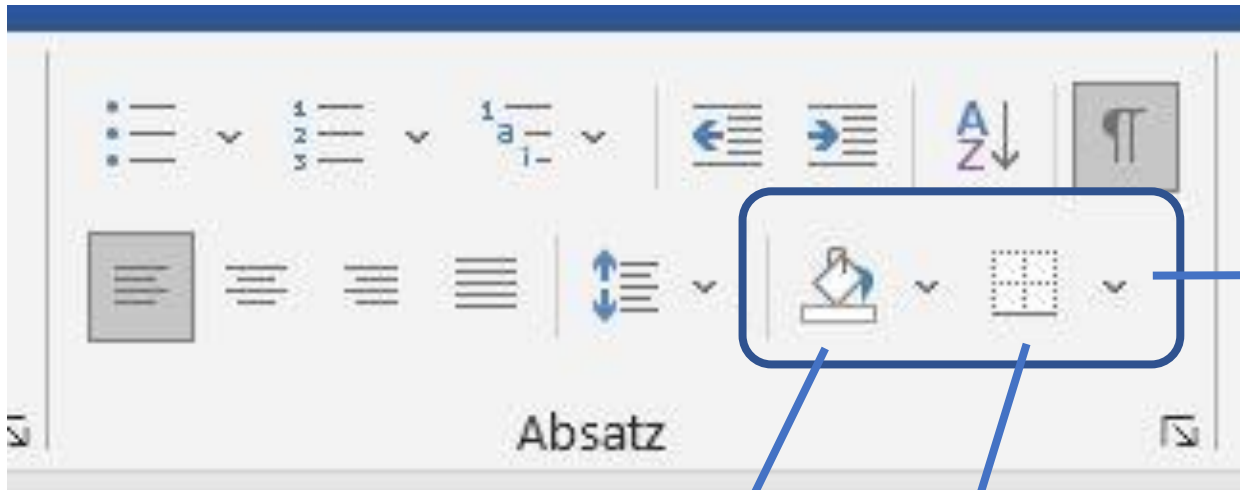
Abstand

Vor:	12 Pt.	▲▼	Zeilenabstand:	Von:
Nach:	12 Pt.	▲▼	Einfach	▲▼

Keinen Abstand zwischen Absätzen gleicher Formatierung einfügen

Word in ganz kleinen Schritten:

5. Absatzformate - Hervorhebungen



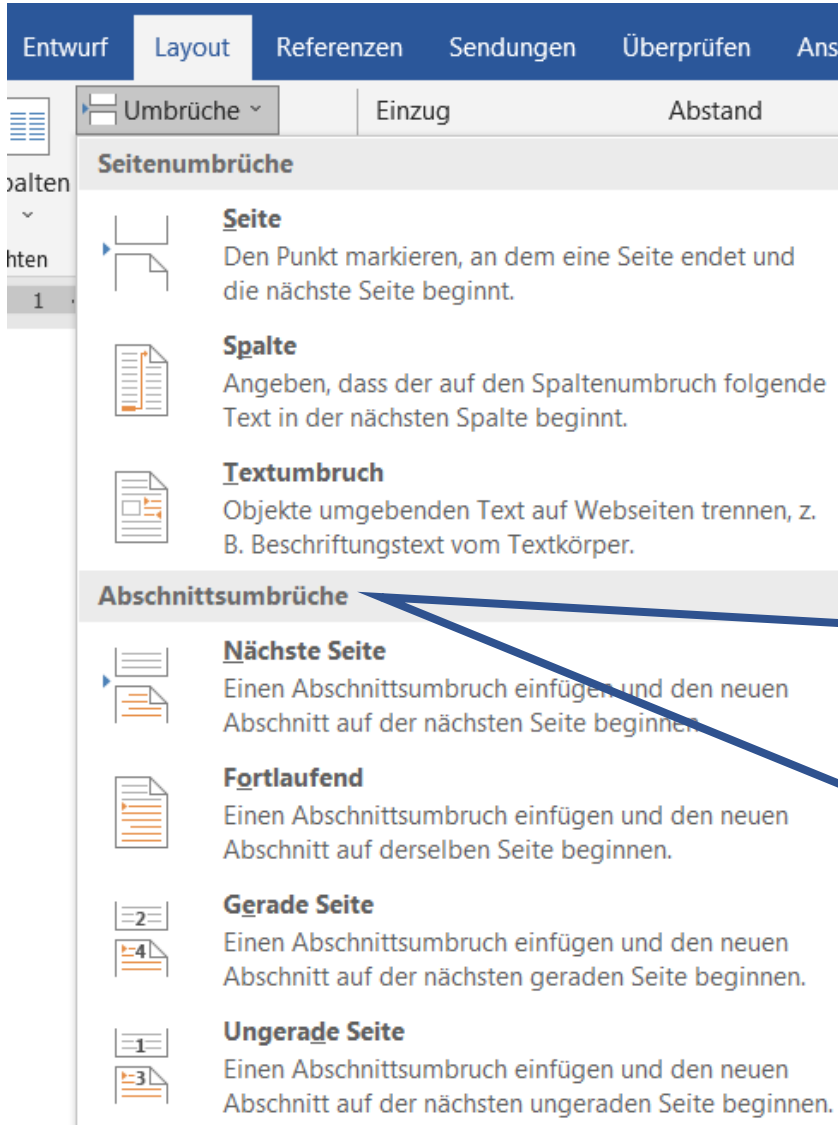
Franz jagt im komplett verwehrlosten Taxi quer durch Bayern. Franz jagt im komplett verwehrlosten Taxi quer durch Bayern. Franz jagt im komplett verwehrlosten Taxi quer durch Bayern.

Franz jagt im komplett verwehrlosten Taxi quer durch Bayern. Franz jagt im komplett verwehrlosten Taxi quer durch Bayern. Franz jagt im komplett verwehrlosten Taxi quer durch Bayern.

Franz jagt im komplett verwehrlosten Taxi quer durch Bayern. Franz jagt im komplett verwehrlosten Taxi quer durch Bayern. Franz jagt im komplett verwehrlosten Taxi quer durch Bayern.

Word in ganz kleinen Schritten:

6. Abschnitte - Umbruch



Ein **Abschnitt** kann mehrere Seiten oder auch nur den Teil einer Seite umfassen und hat eigene Formate:

- Seitengröße und -ränder
- Ausrichtung
- Spalten
- Kopf- und Fußzeilen

Word in ganz kleinen Schritten:

6. Abschnitt - Spalten

Franz·jagt·im·komplett·verwahrlosten·Taxi·quer·durch·
Bayern·Franz·jagt·im·komplett·verwahrlosten·Taxi·quer·
durch·Bayern·Franz·jagt·im·komplett·verwahrlosten·
Taxi·quer·durch·Bayern.¶

¶Abschnittswechsel (Fortlaufend).....
Franz·jagt·im·komplett·
verwahrlosten·Taxi·quer·
durch·Bayern·Franz·
jagt·im·komplett·
verwahrlosten·Taxi·quer·
durch·Bayern·Franz·
jagt·im·komplett·
verwahrlosten·Taxi·quer·
durch·Bayern.¶

¶
Franz·jagt·im·komplett·verwahrlosten·Taxi·quer·durch·
Bayern·Franz·jagt·im·komplett·verwahrlosten·Taxi·quer·
durch·Bayern·Franz·jagt·im·komplett·verwahrlosten·
Taxi·quer·durch·Bayern.¶

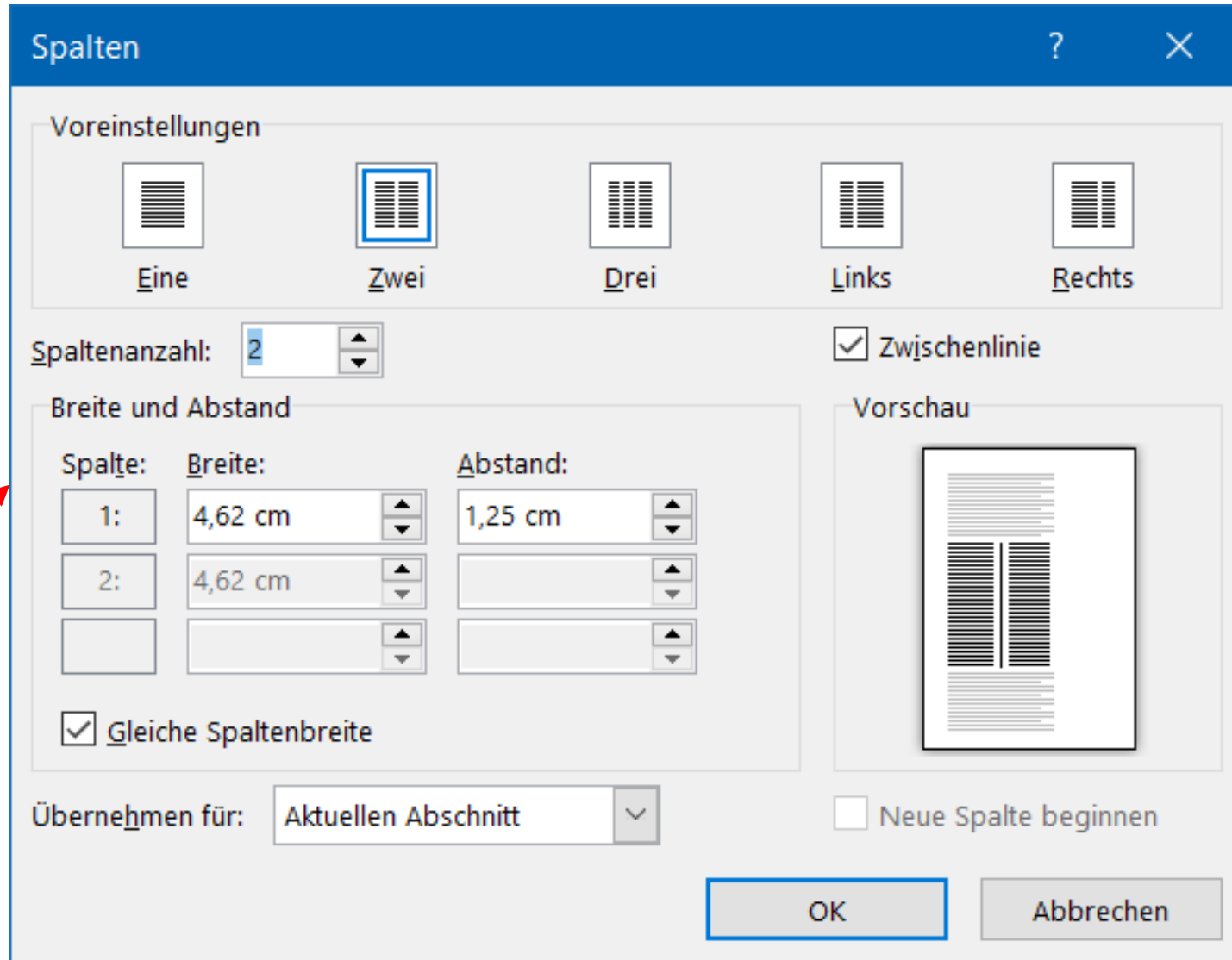
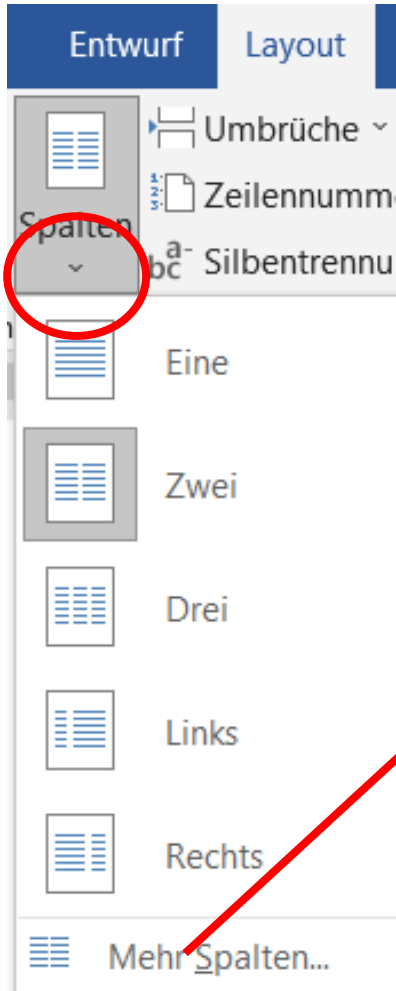
Abschnittswechsel
mitten in einer Seite

Keine Tabelle!

Der Text „fließt“ von einer
Spalte in die nächste

Word in ganz kleinen Schritten:

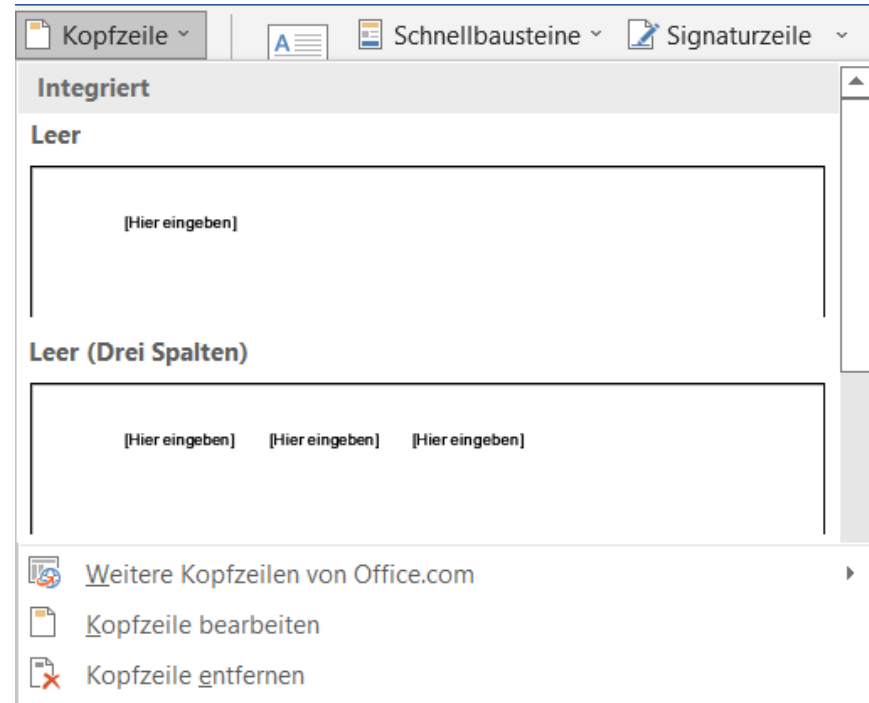
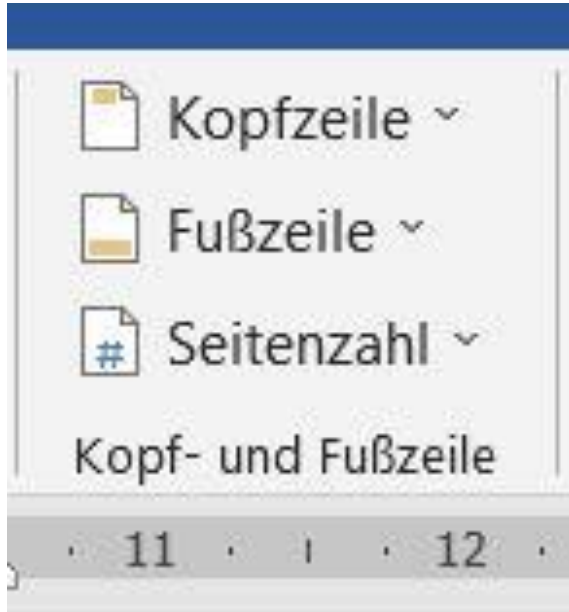
6. Abschnitt - Spalten



Word in ganz kleinen Schritten:

6. Abschnitt - Kopf- und Fußzeilen

Registerkarte Einfügen:



Kopf und Fußzeilen haben eine eigene Registerkarte, die aber nur erscheint, wenn ich vorher diese Auswahl getroffen habe

Word in ganz kleinen Schritten:

6. Abschnitt - Kopf- und Fußzeilen

