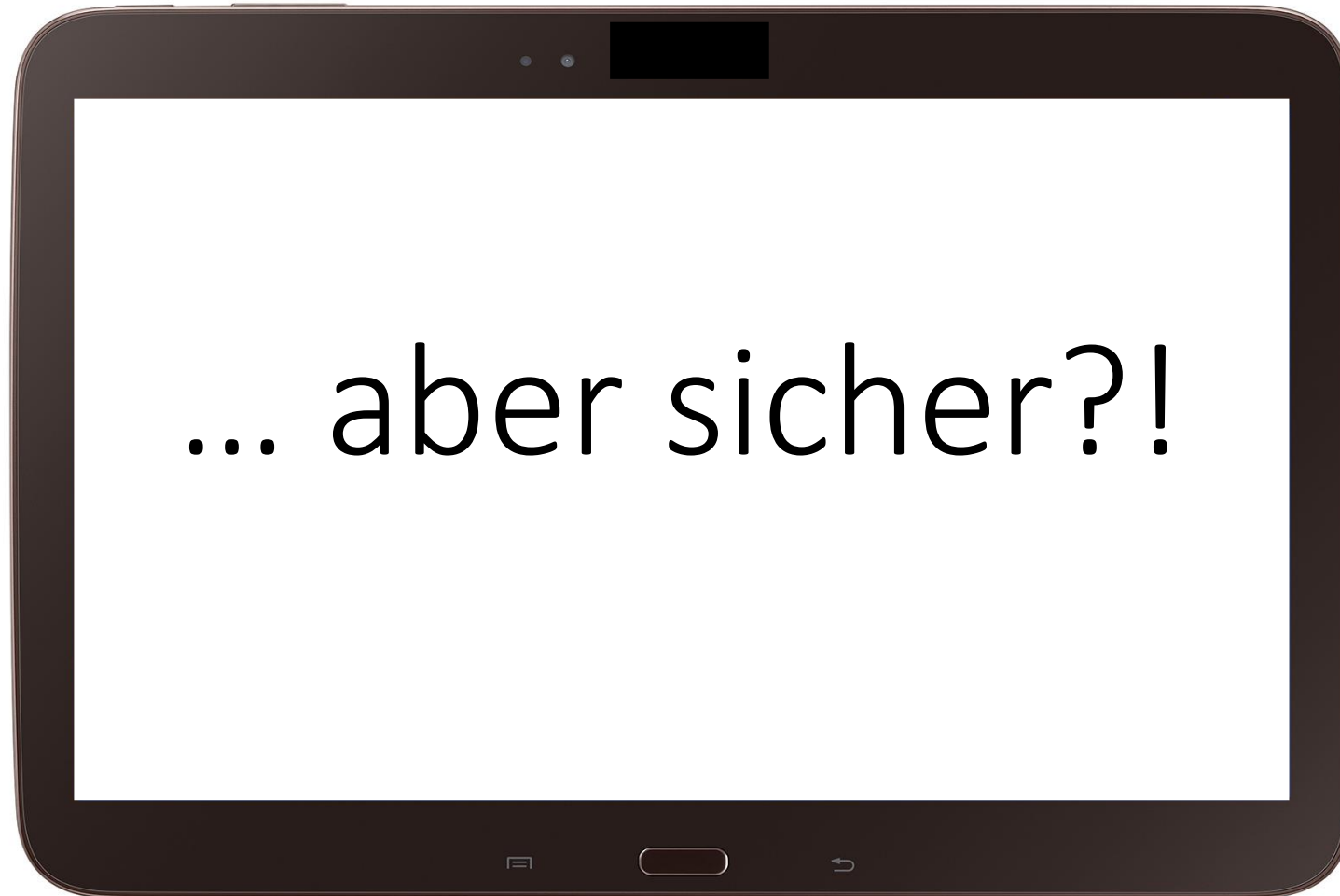


Mit dem Tablet unterwegs...



Zugangsschutz

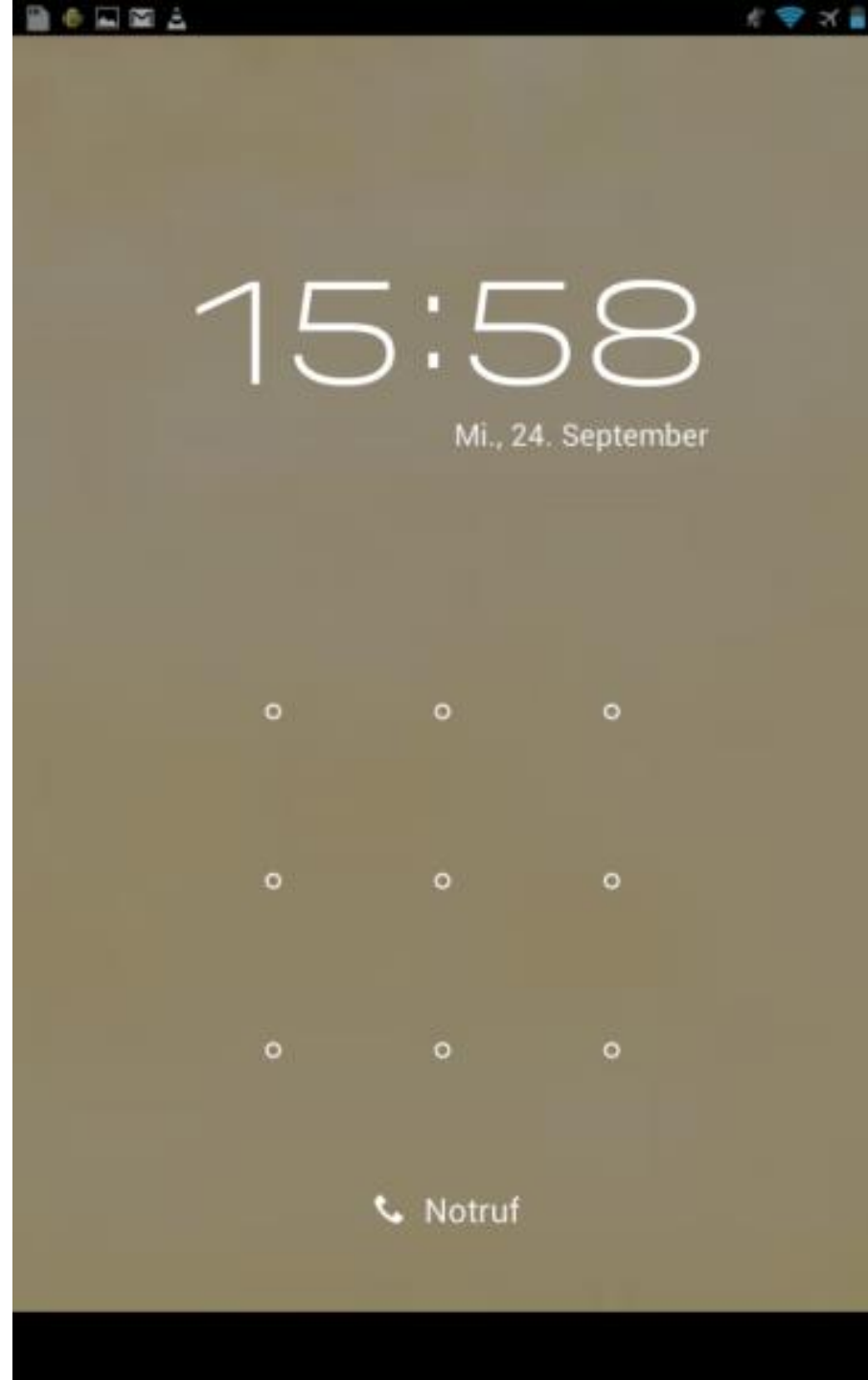
Zugangsdaten wie PINs und Passwörter immer geheim halten...

... und regelmäßig wechseln.

Und: Machen Sie Gebrauch von Tastensperre und Gerätesperrcode!



PIN



Visueller
Code

WLAN, Bluetooth und öffentliche Hotspots

Egal, ob Sie übers WLAN oder den Mobilfunkanbieter ins Netz gehen: Die Datenübertragung ist i.d.R. durch eine Verschlüsselung seitens der Anbieter des jeweiligen Dienstes geschützt.

ABER: Vorsicht bei der Nutzung öffentlicher Hotspots! (besser kein Online-Banking...)

Außerdem: WLAN und Bluetooth ruhig auch mal deaktivieren, wenn es gerade nicht gebraucht wird. – Schont auch den Akku.

WLAN/Wi-Fi
ist aktuell aktiviert.

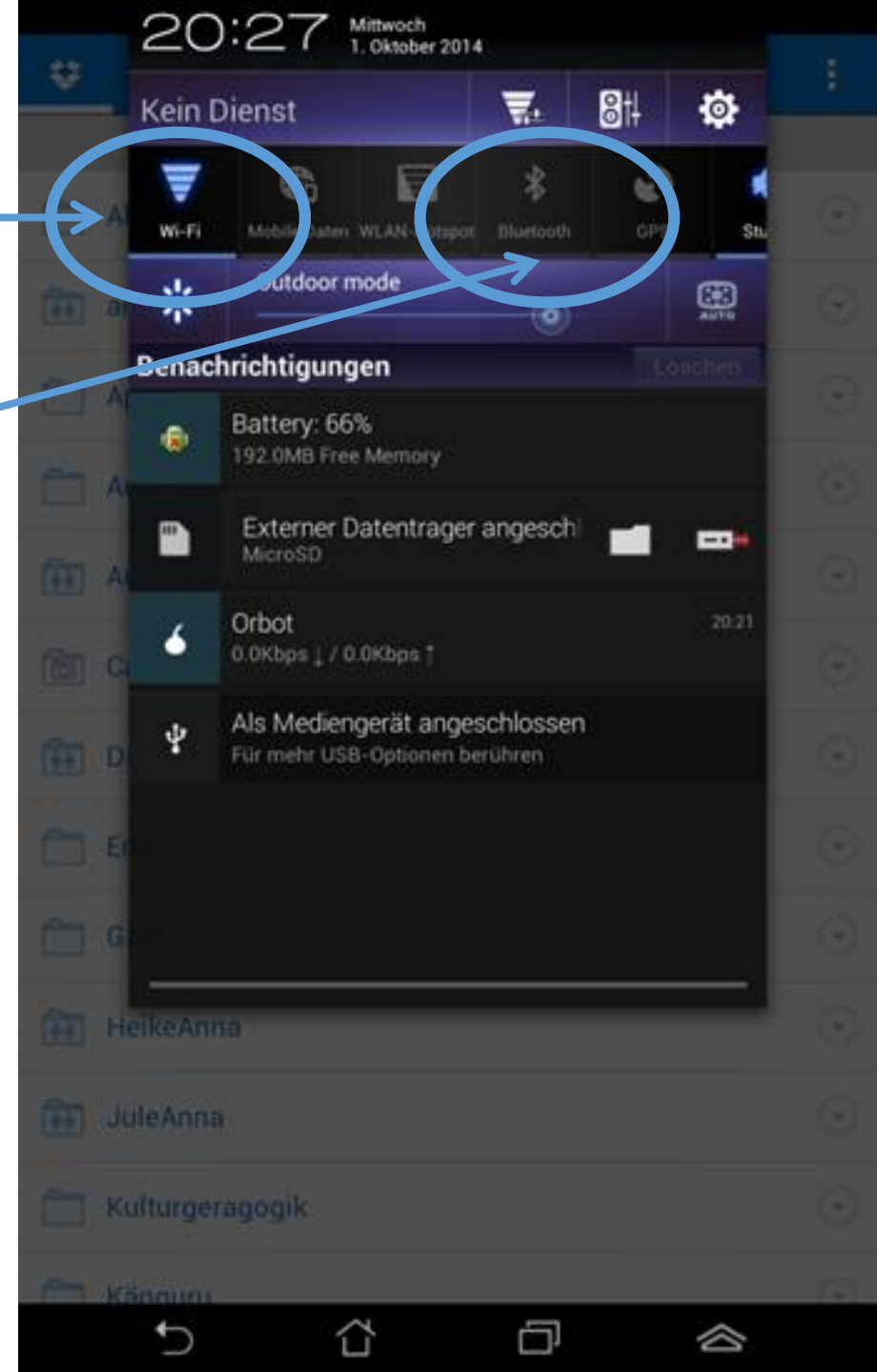
Bluetooth ist aktuell
nicht aktiviert.

Symbole für diese Funktionen sehen
unterschiedlich aus, z.B. so:

WLAN/Wi-Fi:



Bluetooth:

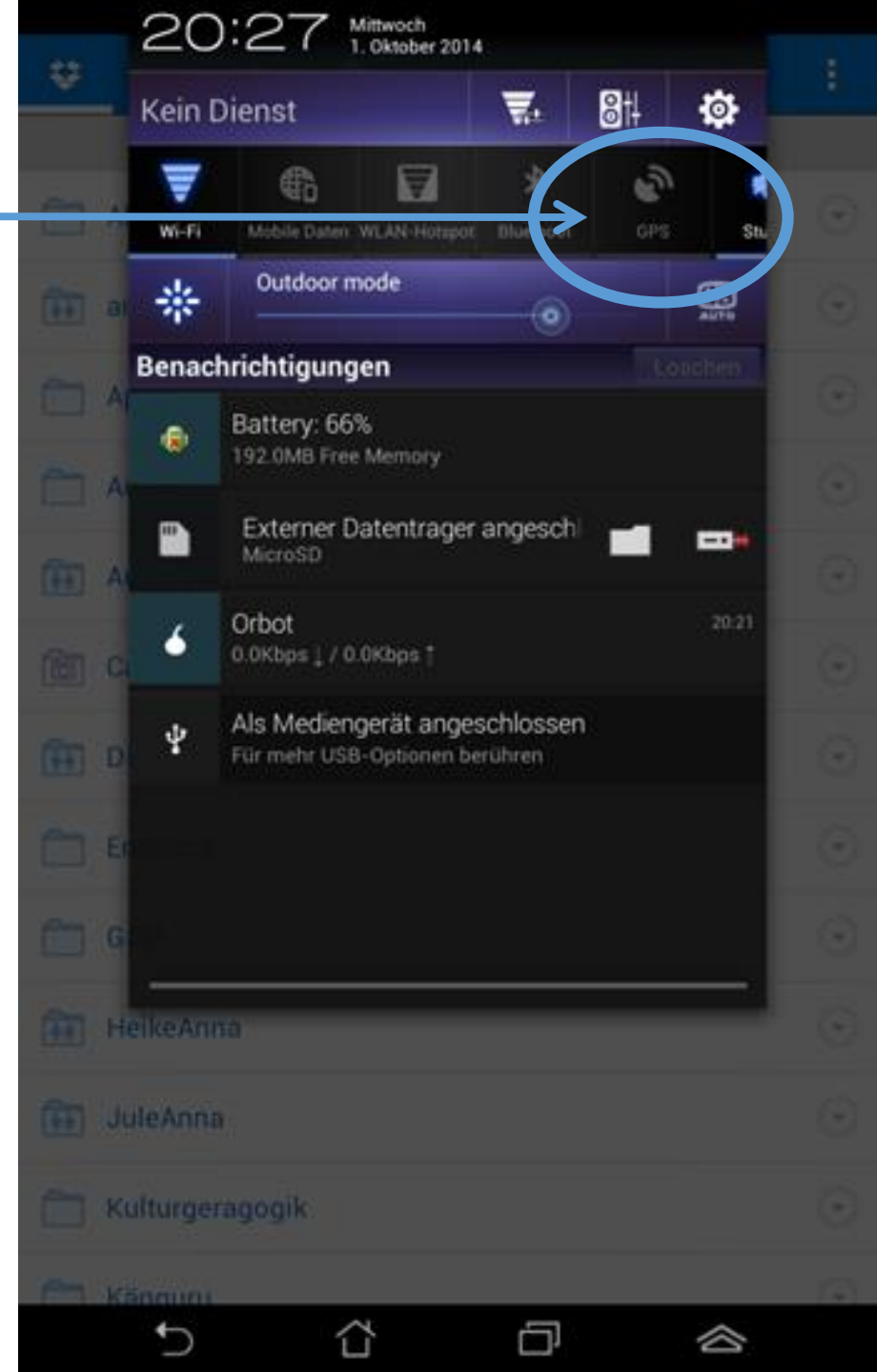


Automatische Standortdaten

Um zu verhindern, dass z.B. Bewegungsprofile von Ihnen erstellt werden können, sollten Sie die Ortungsfunktion Ihres Gerätes ausschalten bzw. nur dann aktivieren, während Sie die Navigationsfunktion oder ähnliche Dienste (Apps) tatsächlich nutzen.

Welche Ortungsmöglichkeiten bestehen, erfahren Sie beim jeweiligen Anbieter von Netz, Gerät oder App.

GPS ist aktuell
nicht aktiviert.



Symbole für GPS-Funktion sehen
unterschiedlich aus, z.B. so:




Datenspeicherung in der „Cloud“ (engl. Wolke)

Cloud-Dienste, z.B.: [Web-Mail](#), [Online-Speicher](#)

Beispiele für Web-Mail-Anbieter:

GMX, Web.de, T-Online

Beispiele für Online-Speicher:



Dropbox



SkyDrive



iCloud

„Cloud Computing“ = „Rechenleistung aus der Wolke“

Geräte sind nicht auf ihren eigenen Gerätespeicher begrenzt. Daten können ebenso „in der Cloud“ abgespeichert werden.

Der Zugriff auf die Daten in der Cloud erfolgt übers Internet. Der Zugang ist (i.d.R. passwortgeschützt) damit über alle internetfähigen Geräte möglich.



Literaturempfehlung zu „Sicher in der Cloud“





Broschüre des Bundesamtes für Sicherheit in der Informationstechnik (BSI):

„In die Cloud – aber sicher!“

Kostenlos abrufbar unter: www.bsi-fuer-buerger.de/SharedDocs/Downloads/DE/BSIFB/Broschueren/Brosch_A6_Cloud_Computing.pdf?blob=publicationFile

Anti Virus Programme

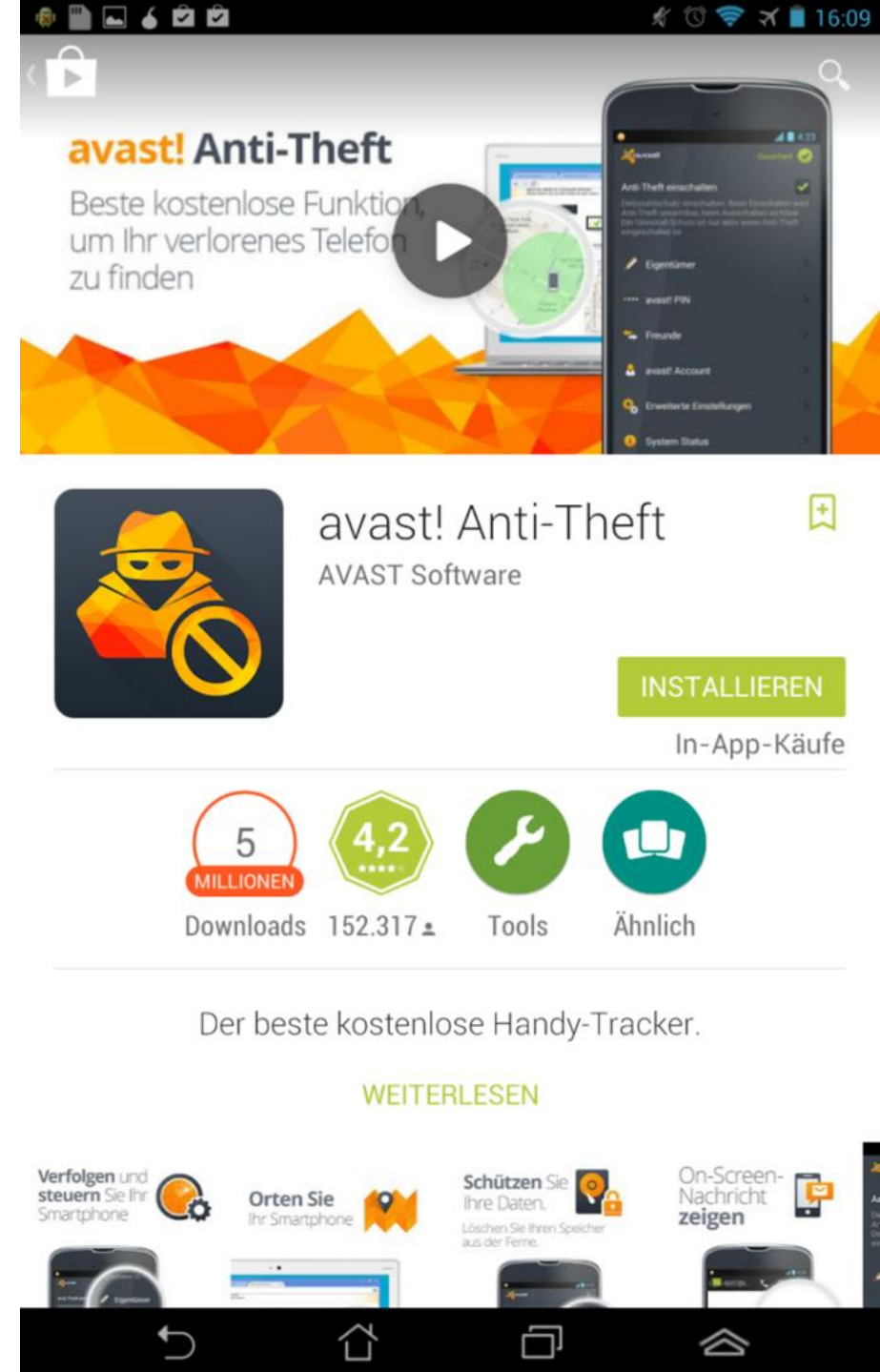


Beispiele für
Anti-Virus-Apps

Diebstahlschutz

- Über Mobilfunkanbieter sofort SIM-Karte sperren lassen!
- Fernlöschung (Remote Wipe) evtl. über Gerätehersteller möglich
- Evtl. Ortung des Gerätes über Diebstahl-App

Beispiel für
Datenschutz-App




The image shows a screenshot of the Google Play Store page for the 'avast! Anti-Theft' app. At the top, there is a promotional banner with a play button icon and the text 'avast! Anti-Theft' and 'Beste kostenlose Funktion, um Ihr verlorenes Telefon zu finden'. Below the banner is the app's icon, which features a yellow and orange thief character with a magnifying glass. The app title 'avast! Anti-Theft' and the developer 'AVAST Software' are displayed. A green 'INSTALLIEREN' button is visible, along with the text 'In-App-Käufe'. Below the app information, there are four circular icons: '5 MILLIONEN Downloads', '4,2' rating with 152.317 reviews, 'Tools', and 'Ähnlich'. At the bottom, there is a section titled 'Der beste kostenlose Handy-Tracker.' with a 'WEITERLESEN' link. Below this, there are four small promotional cards for other app features: 'Verfolgen und steuern Sie Ihr Smartphone', 'Orten Sie Ihr Smartphone', 'Schützen Sie Ihre Daten.', and 'On-Screen-Nachricht zeigen'.

Mobile Banking

- Birgt die gleichen Gefahren wie Online-Banking.
- Auf „https://“ achten!
- Adresszeile immer wieder neu eintippen, nicht speichern!
- Nicht an dem Gerät, welches den mTAN empfängt, auch einkaufen!
- mTAN niemals außerhalb der Bankmaske oder Bank-App eintragen!
- Konto regelmäßig kontrollieren!

Beispiel für Online-Banking-App



Bezahlen mit dem Tablet – Varianten:

Über den Anbieter:

- Anruf/SMS
- (Prepaid-) Kreditkarte
- Rechnung
- Nachnahme
- Vorkasse
- Bankeinzug (SSL!!!)

Über eine App, z.B.:

- PayPal
- Click and Buy
- Moneybookers
- Giropay
- Sofort-
Überweisung

In einer App, z.B.:

- easyGo (Mobilfunk)
- DB Navigator
(Kreditkarte)

Bezahlungssystemanbieter, z.B.:

PayPal

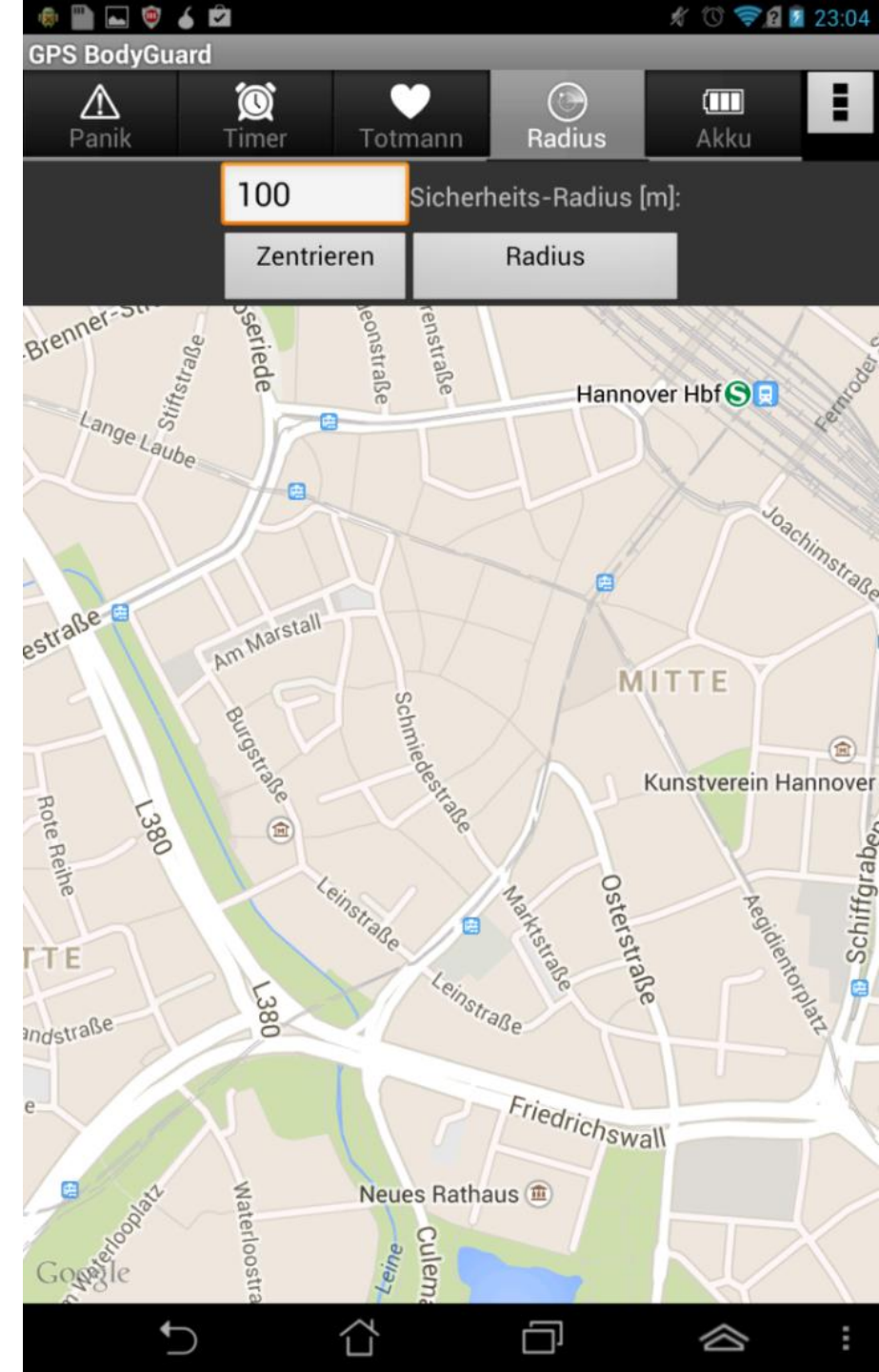
 **ClickandBuy™**



giro pay

SOFORT
ÜBERWEISUNG

Personen- sicherheit



Literaturempfehlungen

Diverse Broschüren und Tipps des Bundesamtes für Sicherheit in der Informationstechnik (BSI):

Kostenlos abrufbar unter:

https://www.bsi-fuer-buerger.de/BSIFB/DE/Wissenswertes_Hilfreiches/Service/Broschueren/broschueren_node.html

und

https://www.bsi-fuer-buerger.de/BSIFB/DE/Wissenswertes_Hilfreiches/Service/Checklisten/checklisten_node.html

„Das Internet sicher nutzen – Informationen und Tipps für Senior/innen“

Kostenlos abrufbar unter:

http://www.saferinternet.at/uploads/tx_simaterials/Das_Internet_sicher_nutzen_01.pdf

Kontakt zu A. Feineis und C. Kuttner

Anna Feineis

afeineis@htwk-leipzig.de

0314-30768808

Claudia Kuttner

claudia.kuttner@htwk-leipzig.de

01578-5501557